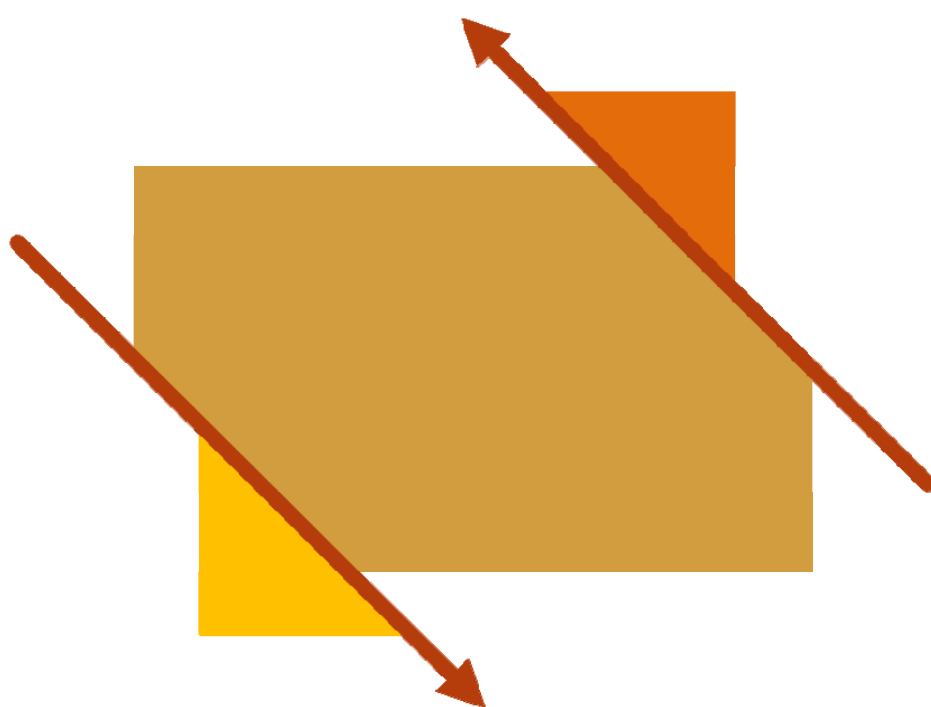


Boletín del Observatorio de la Desigualdad en Aragón



Nº6

Noviembre-Diciembre
2017

DESTACAMOS EN ARAGÓN

Aprobado el proyecto de Ley de igualdad LGTBI de Aragón

Aragón renueva sus políticas de protección social

DESTACAMOS EN ESPAÑA

El salario medio cayó en 2016 por primera vez en diez años, hasta 1.878 €

Independizarse no significa ser independiente

GRÁFICO DEL BIMESTRE

Evolución de los niveles de renta del 1% más rico y del 50% más pobre de EE.UU. y Europa occidental entre 1980 y 2016

RECOMENDAMOS

Estudios: EAPN-España 2017 y World Inequality Lab 2017

Jornadas, congresos, actividades académicas

D ESTACAMOS EN ARAGÓN

Aprobado el proyecto de Ley de igualdad LGTBI de Aragón

La aprobación de este proyecto de ley supone la culminación de un trabajo participativo en el que las instituciones y entidades que representan a los colectivos LGTBI han puesto sobre la mesa las necesidades, reivindicaciones y propuestas de acción. Se construye así un marco normativo que reconoce la igualdad y el respeto a la diversidad y que combate la discriminación por razón de orientación sexual o identidad de género. Su contenido es transversal y recoge actuaciones en diferentes ámbitos: sanitario, educativo, familiar, empleo, juventud, ocio, cultura, deporte, memoria democrática, policial y comunicación. Además, incluye un régimen sancionador que establece distintos tipos de infracciones con multas que oscilan desde los 200 hasta los 45.000 euros.

Aragón renueva sus políticas de protección social

El desarrollo de la sociedad aragonesa y los significativos cambios socio-económicos que han tenido lugar en las últimas décadas exigían una actualización de los programas de protección social existentes con el fin de adecuar las ayudas públicas a las actuales necesidades sociales. De este modo, el 18 de diciembre de 2017 se publicó en el Boletín Oficial de Aragón el Decreto 191/2017 por el que se regulan las prestaciones económicas para situaciones de urgencia, para el apoyo a la integración familiar y los complementos económicos para perceptores de pensión no contributiva. Estos tres tipos de ayudas, suponen un apoyo importante para muchas personas y familias aragonesas que se encuentran situación de vulnerabilidad.

D ESTACAMOS EN ESPAÑA

El salario medio cayó en 2016 por primera vez en diez años, hasta 1.878 euros

Según la Encuesta de Población Activa (EPA) publicada a principios de noviembre, el salario bruto mensual en 2016 fue en España de 1.878,1 euros (15,6 euros menos al mes que en 2015). Es la primera vez que este sueldo medio cae desde 2006. Si ordenamos todos los asalariados según la cuantía de su salario mensual y los dividimos en 10 grupos iguales de deciles (10% de los trabajadores en cada grupo), desde el primer decil los trabajadores con menos salario hasta el décimo decil, correspondiente al 10% de asalariados con mayores ingresos. El salario mediano (que coincide con el umbral superior del decil 5) se situó el 2016 en 1.596,5 euros mensuales (2,3 euros menos que en 2015), lo que supone prácticamente un estancamiento salarial. El sueldo mediano ya había caído 3,4 euros en 2015, tras continuas subidas desde 2011. En la zona más baja se sitúan el 30% del total (es decir 4,58 millones trabajadores) que ganaron menos de 1.229,3 euros brutos al mes el pasado año. En zona intermedia, el 40% de los asalariados (alrededor de 6,1 millones de trabajadores) obtuvieron un salario bruto mensual entre 1.229,3 y 2.137,5 euros. Otros 4,58 millones de asalariados tuvieron una retribución mensual superior a los 2.137,5 euros al mes. En la banda salarial de los que más cobran hay muchos más hombres que mujeres.

Independizarse no significa ser independiente

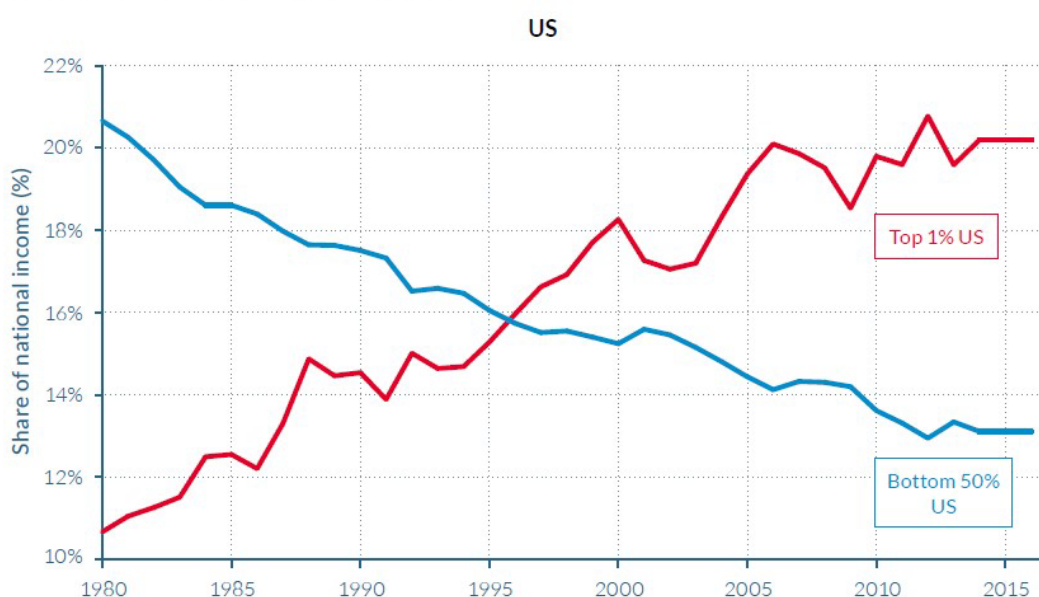
Según el último Estudio de la Juventud en España, publicado en 2017 por el Instituto de Juventud, del Ministerio de Sanidad, Servicios Sociales e Igualdad, el 24% de los jóvenes emancipados (entre 15 y 29 años de edad) asegura que sus ingresos mayoritarios proceden de los padres o de algún otro familiar (en 2008 no superaba el 14%). Esta dependencia económica se explica por la precariedad laboral que se ha ido profundizando entre los veinteañeros españoles en la última década. De hecho, unos de los factores que dificultan su plena autonomía son los sueldos insuficientes y la inestabilidad contractual. Datos del INE evidencian que el salario mensual medio bruto de los jóvenes en 2016 era de 1.029,3 euros, 848 por debajo de la media; en 2008 esta diferencia era de 600 euros y su salario mensual medio bruto se situaba en 1.173,6 euros. Eurostat señala que en 2016 el 72,9% de los jóvenes con trabajo tenía un contrato temporal en España, mientras que la media de la Unión Europea era de 43,8%. Las condiciones para emanciparse son aún más difíciles para los jóvenes que han sufrido la reciente crisis económica en España si se considera, además, que en 2008 sólo el 2% de ellos llevaban más de un año en paro, mientras que en 2013 el 17,8% de los menores de 29 años era desempleado de larga duración. Esta cifra es todavía alta, situándose alrededor del 11% en 2017. La precariedad, pues, no solamente empobrece a los nuevos entrantes en el mercado de trabajo español, sino que también dificulta sus planes de futuro y, en concreto, hace tambalear sus proyectos de transición a la vida adulta.

G RÁFICO DEL BIMESTRE

Evolución de los niveles de renta del 1% más rico y del 50% más pobre de EEUU y Europa Occidental entre 1980 y 2016

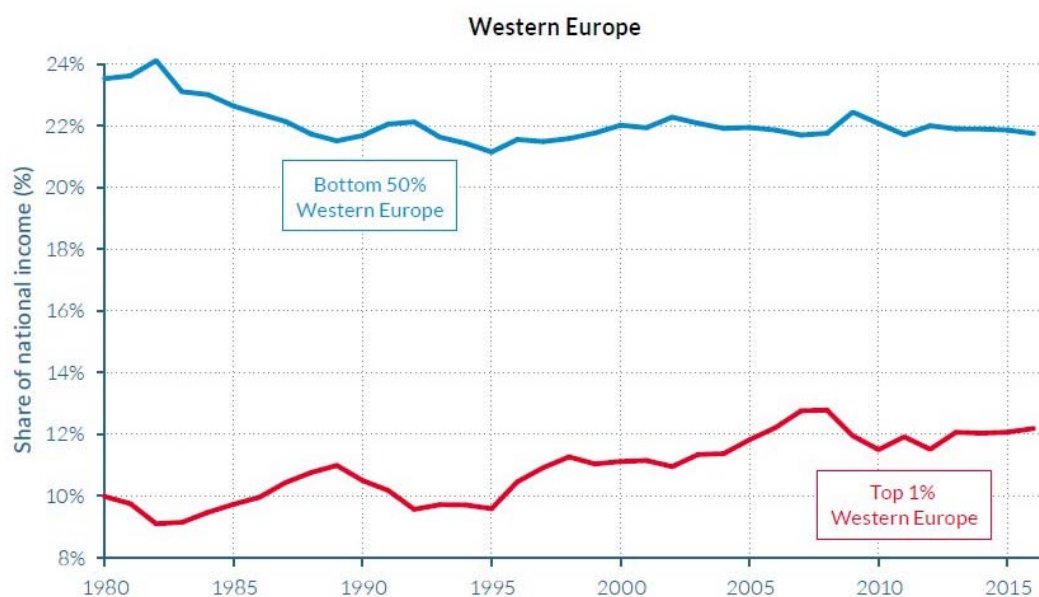
Fuente: WID. World 2017

Figure E3
Top 1% vs. Bottom 50% national income shares in the US and Western Europe, 1980–2016:
Diverging income inequality trajectories



Source: WID.world (2017). See [wir2018.wid.world](#) for data series and notes.

In 2016, 12% of national income was received by the top 1% in Western Europe, compared to 20% in the United States. In 1980, 10% of national income was received by the top 1% in Western Europe, compared to 11% in the United States.



Estudios e informes destacados

EL ESTADO DE LA POBREZA. SEGUIMIENTO DEL INDICADOR DE RIESGO DE POBREZA Y EXCLUSIÓN SOCIAL EN ESPAÑA 2008-2016.

**EAPN-España (Red Europea de Lucha contra la Pobreza y la Exclusión Social).
7º Informe, 2017**

Contenidos del informe: 1) Evolución estatal de pobreza y exclusión; tasa AROPE por sexo, edad, nacionalidad, composición del hogar; Grupos afectados por la pobreza; El umbral de pobreza, privación material severa, baja intensidad de empleo por hogar; 2) Condiciones de vida de la población en riesgo de pobreza: Distribución de la pobreza; bienestar, vivienda, privación material y participación; 3) Grupos sociales: la contracción de la clase media; la pobreza infantil; variables de identificación, de pobreza y exclusión, de calidad de vivienda, de privación, variables específicas de menores de 16 años; 4) La situación en las Comunidades Autónomas: evolución territorial general de la pobreza y exclusión.

WORLD INEQUALITY 2018 **World Inequality Lab, Diciembre 2017**

Contenidos del informe: 1) Resumen ejecutivo e introducción; 2) El WID. El proyecto mundial y cómo medir la desigualdad económica; 3) Tendencias en las desigualdades de renta a nivel mundial (entre países y dentro de los países); 4) Dinámicas de capital público VS capital privado; 5) Tendencias en las desigualdades de salud y bienestar a nivel mundial: comparación entre Estados Unidos, España Francia y Reino Unido; 6) Cómo contrarrestar la desigualdad: ¿Cuál es el futuro de las desigualdades de renta en el mundo?; 7) Conclusiones.

Jornadas, congresos y actividades académicas recomendadas

Clásicas y Modernas. Pioneras del siglo XX. Ciclo de conferencias. Ayuntamiento de Zaragoza. Ciclo de conferencias coordinado por Laura Freixas. Casa de la Mujer. Zaragoza, del 10 de enero al 7 de febrero de 2018.
